МАУ «Институт развития стратегических инициатив»
150000, Ярославль, ул. Максимова, 8.
Тел.: 72-92-71, 30-24-80; e-mail: info@indsi.ru

ИНФОРМАЦИОННЫЙ ОТЧЕТ
ПО РЕЗУЛЬТАТАМ СОЦИОЛОГИЧЕСКОГО ИССЛЕДОВАНИЯ

Потребление ПАВ в городе Ярославле. Эффективность профилактической работы

Ярославль, сентябрь 2019

Оглавление

Введение 3
Актуальность проблемы потребления ПАВ для Ярославля 4
Отношение ярославцев к употреблению ПАВ 6
Эффективность мер противодействия употреблению табака и алкоголя 7
Проблема распространения наркотиков в г. Ярославле 9
Меры по противодействию распространения наркомании 11
Выводы 14

© МАУ «ИРСИ», 2019 г.

Введение

В рамках работы городской антинаркотической комиссии специалисты МАУ «ИРСИ» летом 2019 года провели исследование, направленное на выявление мнения ярославцев о ситуации потребления психоактивных веществ в городе Ярославле и оценку эффективности профилактики употребления ПАВ.

Для реализации поставленных целей были выдвинуты следующие задачи:

- определить отношение ярославцев к употреблению наркотических веществ, алкогольных напитков и табака;
- рассмотреть мнение ярославцев об эффективности реализации существующих мер по противодействию употреблению ПАВ;
- выявить мнение горожан о том, какие мотивы толкают людей к употреблению наркотиков и какие меры необходимо предпринять для того, чтобы не допустить распространение наркомании;

В рамках исследования были опрошены ярославцы *(выборка 400 человек)* в возрасте от 18 лет и старше. Выборка случайная бесповторная и статистически репрезентативная по полу, возрасту, районам проживания. Ошибка выборки не превышает 5%. В диаграмме 1 отображены основные характеристики респондентов.

Диаграмма 1

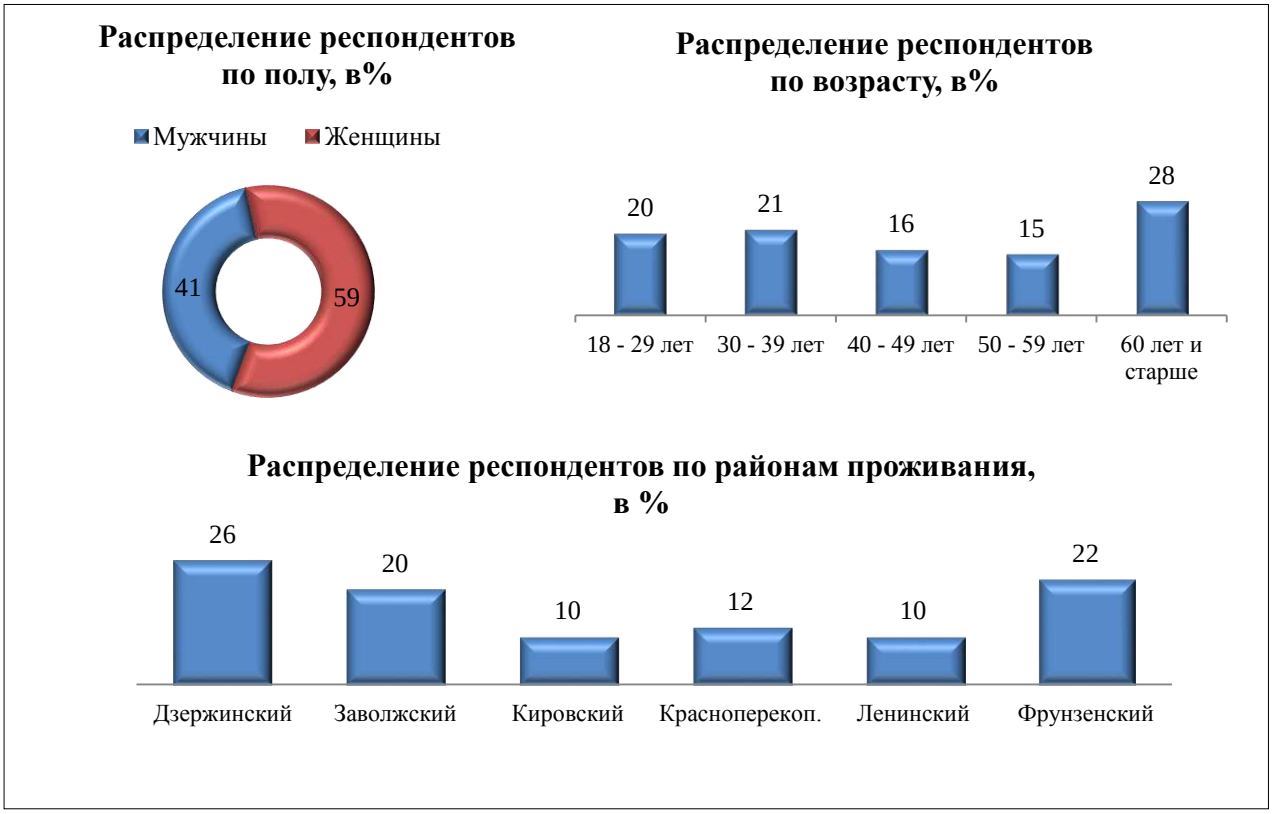

Актуальность проблемы потребления ПАВ для Ярославля

Большинство опрошенных горожан (84%) считают, что для Ярославля актуальна проблема потребления ПАВ, при этом практически **каждый второй (49%) говорит** о том, что **ситуация имеет распространенный характер** (см. диаграмму 2). Примечательно, что четкого убеждения о том, что проблема потребления ПАВ не распространена в городе, не было зафиксировано ни у одного респондента.

Диаграмма 2

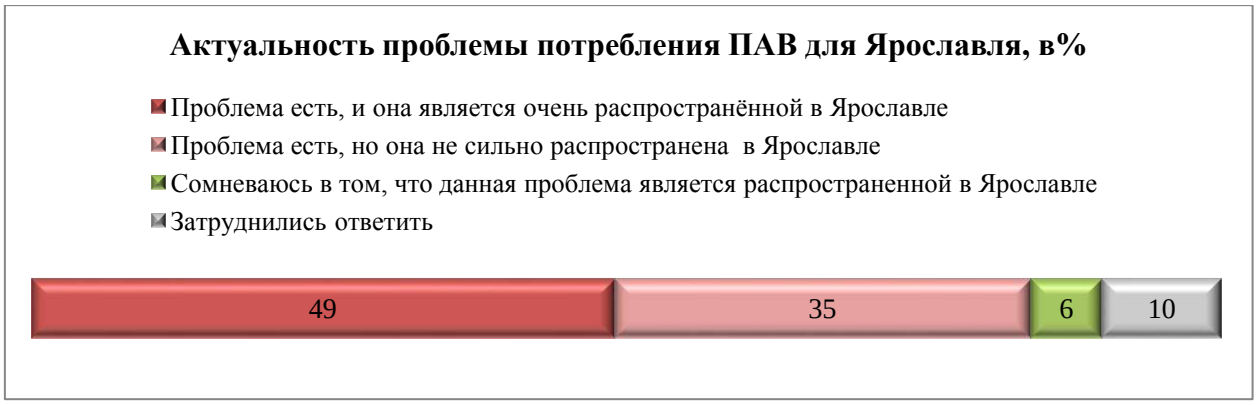

Наиболее обеспокоены существующей ситуацией с употреблением ПАВ женщины (55%), нежели мужчины (39%).

В отношении возрастных различий можно отметить, что наиболее распространенной проблемой употребление ПАВ считают горожане в возрасте от 30 до 59 лет (55-57%).

Ярославцев также попросили оценить, как за последний год изменилась ситуация с употреблением ПАВ среди населения, а именно количество людей, курящих сигареты, злоупотребляющих алкоголем и принимающих наркотики.

Оценивая ситуацию с количеством курящих горожан и злоупотребляющих алкоголем, респонденты чаще всего **говорили о том, что она не изменилась – 39% и 41%** соответственно (см. диаграмму 3 и 4). Поскольку выше было отмечено, что большая часть ярославцев говорит о распространенности проблемы потребления ПАВ, то **можно предположить, что «не изменилось» будет соответствовать высказыванию – «осталось таким же высоким».**

Диаграмма 3

Диаграмма 4

Каждый второй ярославец (52%) затруднился оценить изменение численности людей, употребляющих наркотики, что вызвано латентным характером их приема (см. диаграмма 5).

Диаграмма 5

Не может не беспокоить факт того, что, по мнению ярославцев, за последний год количество людей употребляющих наркотики возросло (22%).

Отношение ярославцев к употреблению ПАВ

Ярославцев попросили высказать свое мнение относительно своего отношения к употреблению ряда ПАВ. Каждое из них оказывает на здоровье человека негативное воздействие, хоть в обществе и существуют различные мифы (например, о пользе красного вина).

Как видно из таблицы 1, **ярославцы в основном понимают, что табакокурение и употребление алкоголя - явления отрицательные, но, тем не менее, допустимые** в обществе. Интересно заметить, что энергетические напитки из данного представления немного выбиваются: респонденты видят в их употреблении больше вреда, чем в спиртосодержащих напитках.

Относительно же наркотических веществ ярославцы в большинстве своем настроены категорически отрицательно.

Таблица 1

Отношение ярославцев к употреблению психоактивных веществ, в%

ПАВ	Считают категорически недопустимым	Не одобряют, но считают допустимым	Равнодушно	Не видят ничего плохого
1.Табакокурение	25	**48**	12	15
2.Употребление энергетических напитков	**33**	36	21	10
3.Употребление пива	12	**51**	16	**21**
4.Употребление слабоалкогольных напитков	11	**53**	14	**22**
5.Употребление крепких спиртных напитков	27	**50**	10	13
6.Употребление психотропных препаратов (специальных таблеток)	**94**	3	3	0
7.Употребление курительных наркотиков («трава»)	**95**	2	2	1
8.Употребление внутривенных наркотиков	**98**	0	1	1

Не может не волновать процент людей, не видящих ничего плохого в употреблении того или иного психоактивного вещества. Так, чуть меньше четверти ярославцев считают, что употребление пива (21%) и слабоалкогольных напитков (22%) не принесут человеку вреда.

Примечательно, что **женщины** были **более категоричны в отношении употребления разных видов психоактивных веществ**. В особенности разнятся мнения между ними относительно табакокурения (30% женщин считают это категорически недопустимым, среди мужчин таких – 17%) и употребления крепких спиртных напитков (33% и 17% соответственно).

Небольшая доля респондентов допускает употребление наркотических веществ: психотропных препаратов (3%) и курительных наркотиков (2%). Данная группа опрошенных в основном представлена мужчинами.

Эффективность мер противодействия употреблению табака и алкоголя

Можно ли считать, что меры, предпринимаемые государством в отношении противодействия употребления ПАВ, эффективным? Ярославцев просили ответить, замечают ли они результаты реализации следующих мер, направленных на предотвращение табакокурения и употребления алкоголя (см. таблицу 2).

Таблица 2

Заметность реализации мер противодействия употреблению ПАВ, в%

Меры	Замечают	Не замечают	Затруднились ответить
Алкоголь			
Запрет рекламы алкогольной продукции	68	16	16
Значительное повышение цен на алкогольную продукцию	67	14	19
Ограничение времени продажи алкоголя (запрет на продажу с 23.00 до 08.00)	**72**	6	22
Ограничение количества магазинов, имеющих лицензию на продажу алкоголя	34	**23**	43
Запрет на употребление алкоголя в общественных местах	67	15	18
Запрет на продажу алкоголя несовершеннолетним	51	24	25

Меры	Замечают	Не замечают	Затруднились ответить
Табакокурение			
Повышение цен на табачную продукцию	55	8	37
Запрет рекламы табачной продукции	**72**	7	21
Запрет открытой выкладки табачной продукции в местах продаж	**81**	3	16
Ликвидация мелких табачных ларьков	48	14	38
Запрет курения в общественном транспорте	**80**	3	17
Запрет курения в гостиницах, кафе, ночных клубах	58	7	35
Запрет курения на лестничных клетках	67	**16**	17
Ужесточение административной ответственности за продажу табачной продукции несовершеннолетним	30	14	56
Запрет демонстрации сигарет и курения в аудиовизуальных произведениях (кино)	62	**16**	22
Запрет на употребление курительных смесей	28	**18**	54

Как видно из приведенных данных, в **отношении мер противодействия употребления алкоголя** ярославцы чаще всего замечали **запрет на продажу алкогольной продукции с 23.00 до 08.00 часов** (72%). Также более половины респондентов заметили, что **алкогольную продукцию перестали рекламировать** (68%), отметили **повышение цен** на него (67%), а также **запрет на курение в общественных местах** (67%).

Относительно **табачных изделий** большинство респондентов отметили реализацию **запрета открытой выкладки табачной продукции в магазинах** (81%), а также **запрет курения в общественном транспорте** (80%) и **рекламы табачной продукции** (72%).

Среди мер, направленных на борьбу с **потреблением ПАВ**, ***реже всего*** замечали *ограничение количества магазинов, имеющих лицензию на продажу алкоголя* (34%), а также *ужесточение административной ответственности за продажу табачной продукции несовершеннолетним* (30%) и *запрет на употребление курительных смесей* (28%).

© МАУ «ИРСИ», 2019 г.

Проблема распространения наркотиков в г. Ярославле

Подойдя к более подробному рассмотрению проблемы наркомании в городе, необходимо обозначить связанные с ней основные моменты, которые были выделены при описании результатов исследования выше:

- Большинство горожан (84%) считают, что для Ярославля актуальна проблема потребления ПАВ;
- Ярославцы в своем большинстве (96%) считают недопустимым употребление наркотиков ни в каком виде (таблетки, курительные смеси, внутривенные инъекции);
- Почти четверть горожан (22%) убеждена, что людей, употребляющих наркотики, за последний год стало больше.

Анализируя проблему распространения в Ярославле наркотиков и наркомании в целом, в ходе данного исследования важным представлялось выяснить основные причины распространения данных психоактивных веществ. Опрос показал, что главным фактором распространенности наркомании в городе ярославцы называют **социальное неблагополучие** (43%), которое характеризуется как субъективным чувством неудовлетворенности жизнью, так и достаточно объективными показателями снижения качества и уровня жизни. Об этом чаще всего говорили респонденты в возрасте от 18 до 39 лет. Подробные ответы представлены в диаграмме 6.

Диаграмма 6[1]

[1] Респонденты могли выбрать несколько вариантов ответа

Важно отметить, что больше трети ярославцев (37%) указывают на проблему **доступности наркотиков**. Респондентов дополнительно попросили оценить, насколько, по их мнению, трудно или легко в нашем городе приобрести наркотики (см. диаграмму 7).

Диаграмма 7

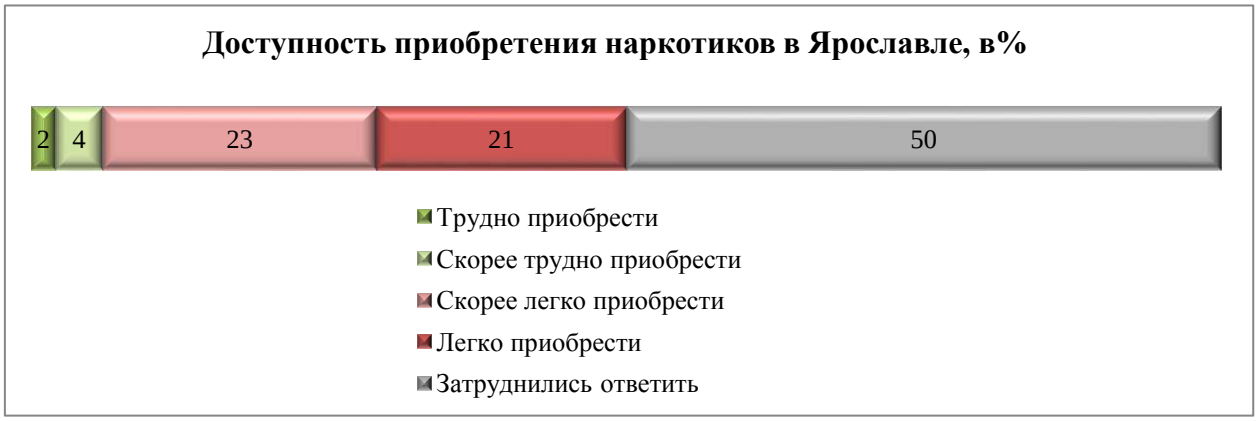

Данный вопрос вызвал затруднение с ответом у половины респондентов (50%), но в то же время чуть меньший процент опрошенных (44%) указал на достаточную доступность приобретения запрещенных веществ. Данное мнение чаще других выражали ярославцы до 50 лет, в равной степени, как мужчины, так и женщины.

Можно предположить, что мнение ярославцев о доступности приобретения психотропных веществ во многом зависело от того, насколько часто сами ярославцы сталкивались с объявлениями об их продаже.

Результаты исследования показали, что **каждый пятый опрошенный ярославец (20%) сталкивался с объявлениями о продаже запрещенных веществ**, из них 3% респондентов видят их повсеместно (см. диаграмму 8). Данное мнение чаще других выражали молодые люди до 30 лет.

Диаграмма 8

Чаще всего с рекламой о продаже наркотиков сталкивались жители Фрунзенского района (24%). Примечательно, что в предыдущем 2018 году лидером по числу наблюдений стали жители, проживающие в Краснoперекопском районе (38%). В диаграмме 9 приведен **«рейтинг» районов города по частоте встречаемости объявлений о продаже запрещенных веществ**.

Диаграмма 9

Меры по противодействию распространения наркомании

Ярославцев спросили, **какие меры необходимо принять для решения проблемы наркомании** (см. диаграмма 10).

Как видно из диаграммы 10, чаще всего ярославцы говорят о **принудительном лечении наркоманов** (55%) и **необходимости ужесточения мер наказания за наркопреступления** (51%). Женщины в большей степени ратуют за ужесточение мер наказания, тогда как мужчины склонны отдавать предпочтение более «щадящему» методу - лечению наркозависимости.

Таким образом, *можно предположить, что население выступает за более активную работу с наркозависимыми людьми. Возможно, горожанам кажется, что с людьми, употребляющими наркотики, работают недостаточно жестко: существую-*

щее законодательство не пугает их, а сами они редко когда могут осознать, что у них есть серьезные проблемы и отправиться на лечение.

Диаграмма 10[2]

О том, **что население ждет от государства более активной работы в отношении наркозависимых людей**, говорит тот факт, что *в качестве основной причины, которая мешает более эффективно бороться с проблемой потребления наркотических веществ, ярославцы назвали слабую работу органов правопорядка, а именно* ***отсутствие контроля над исполнением мер по снижению уровня наркопотребления*** *(58%).* Об этом чаще всего говорили респонденты в возрасте от 30 лет и старше.

Подробные результаты представлены в диаграмме 11.

[2] Респонденты могли выбрать несколько вариантов ответа

Диаграмма 11

Как было выше указано, в качестве главной меры по борьбе с наркоманией в городе респонденты выбрали принудительное лечение наркозависимых, но в то же время они отмечают слабость реабилитационной системы (40%).

Данные результаты в целом также отражают потребность ярославцев в организации более жесткой и продуктивной работы с людьми, употребляющими наркотики.

Выводы

Большинство опрошенных горожан (84%) считают, что для Ярославля актуальна проблема потребления ПАВ, при этом практически каждый второй (49%) говорит о том, что ситуация имеет распространенный характер.

При оценивании ситуации с потреблением горожанами психоактивных веществ за последний год, большинство ярославцев сошлись во мнении, что количество жителей, употребляющих табачные изделия и алкоголь, не изменилось. В отношении оценки изменения численности наркозависимых людей респонденты затруднились с ответом.

Говоря о самом отношении ярославцев к ПАВ, отметим, что они в основном понимают, что курение и употребление алкоголя явления отрицательные, но, тем не менее, считают их допустимыми. Относительно же наркотических веществ горожане в большинстве своем настроены категорически отрицательно.

В отношении мер противодействия употребления алкоголя и табачных изделий ярославцы чаще всего замечали реализацию запрета на продажу алкогольной продукции с 23.00 до 08.00 часов (72%), открытую выкладку табачной продукции в магазинах (81%) и запрет курения в общественном транспорте (80%).

Опрос показал, что главным фактором распространенности наркомании в городе жители города называют социальное неблагополучие, неудовлетворенность жизнью (43%), а также доступность наркотиков (37%). Чуть меньше половины ярославцев (44%) считают, что в городе достаточно легко приобрести запрещенные наркотические вещества.

Главными способами борьбы с наркоманией ярославцы назвали принудительное лечение наркоманов, а также ужесточение мер наказания за наркопреступления.

© МАУ «ИРСИ», 2019 г.